


Nueva configuración cambio de dominio de justiziasip (justizia.eus)

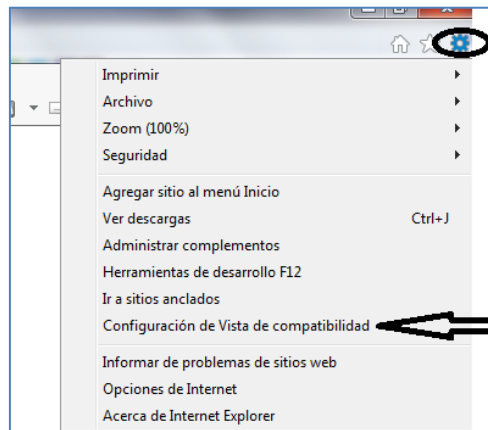
Hay que tener la última versión de Java instalada en el ordenador. Para ello, pinchar en el siguiente enlace:

[Java versión 8.151](#)

Si nos dice de quitar versiones antiguas, darle a desinstalar.

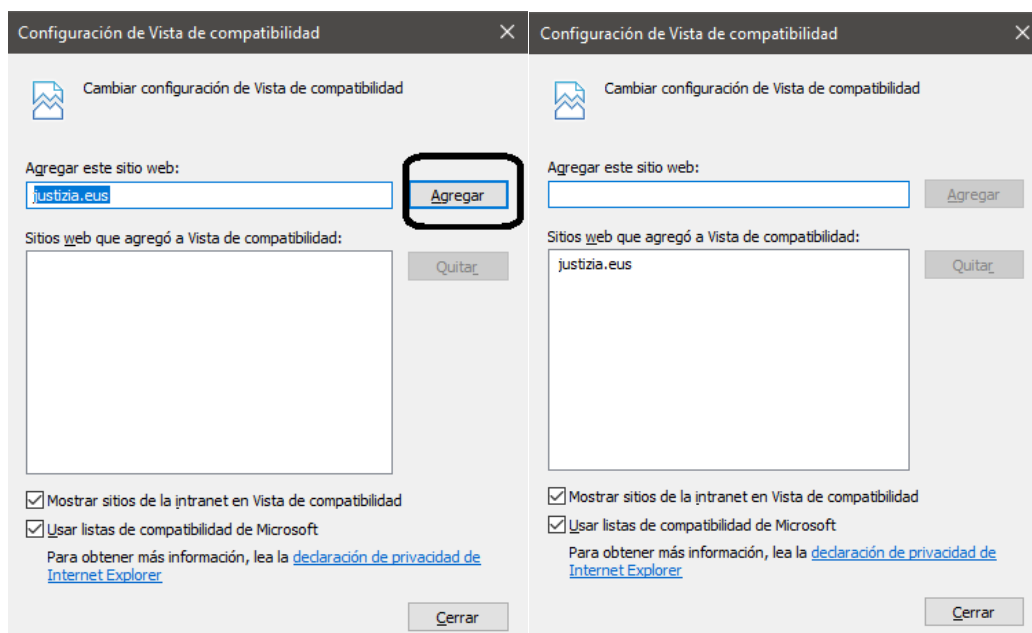
Después, debemos agregar la **vista de compatibilidad**:

Abrimos una página de Internet Explorer y pinchamos en  o herramientas. Seleccionamos "configuración vista de compatibilidad".




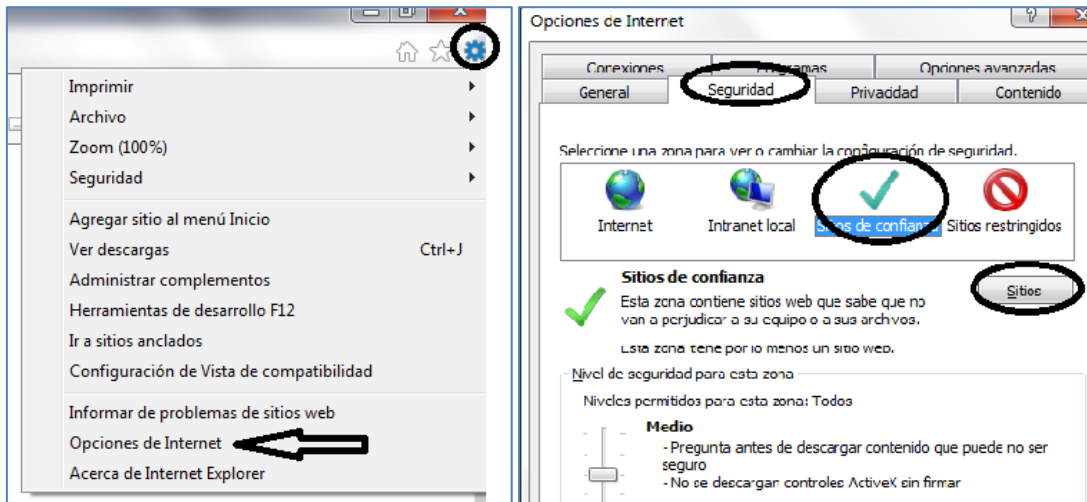
Se nos abre una ventana en la que tendremos que agregar la siguiente dirección:

justizia.eus

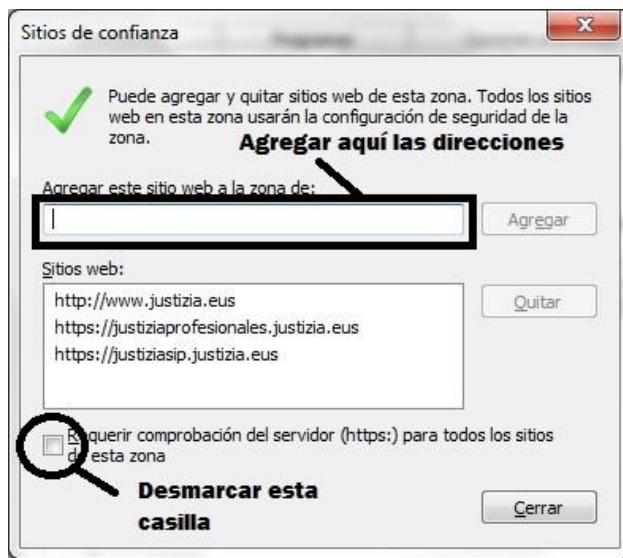


Después debemos agregar los nuevos sitios de confianza:

Abrimos una página de Internet Explorer y pinchamos en  o herramientas. Pinchamos en “opciones de internet”



Se nos abrirá una ventana en la que tenemos que pinchar en la pestaña “seguridad” y una vez aquí la opción “sitios de confianza y pinchar en el botón “sitios”.



Se nos abre una ventana donde debemos **des**clickar el recuadro donde pone “**Requerir comprobación del servidor (https) para todos los sitios de esta zona**” e introducir las siguientes direcciones:

<http://www.justizia.eus>

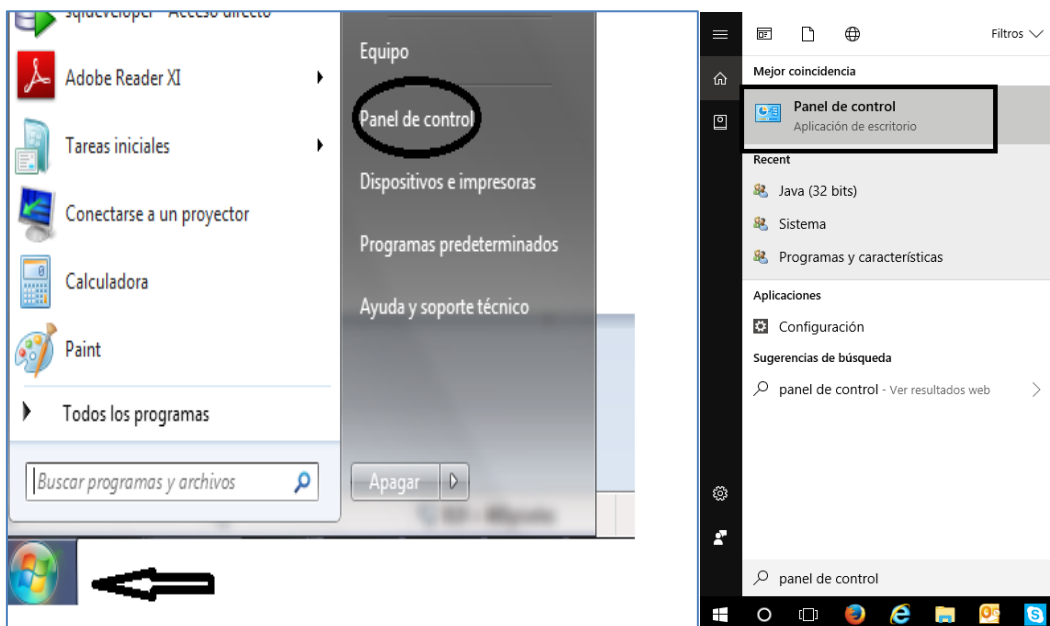
<https://justiziaprofesionales.justizia.eus>

<https://justiziasip.justizia.eus>

Recomendamos copiar y pegar para evitar errores. Tras esto le daremos a cerrar.

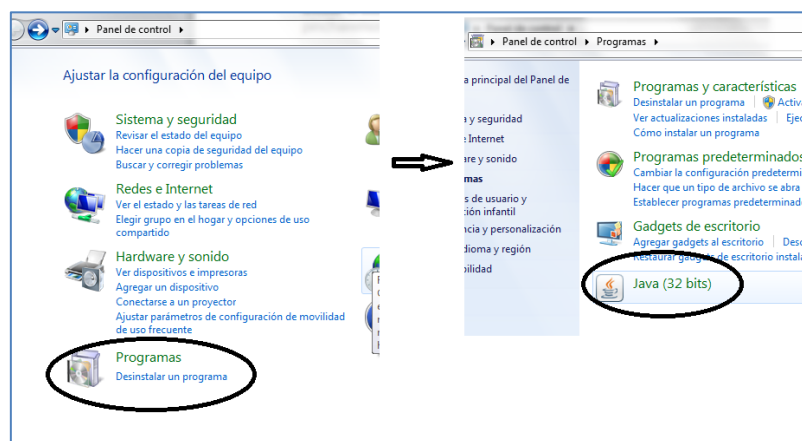
Por último también deberemos tener agregadas las nuevas direcciones en la seguridad de java:

En Windows 7, pinchamos en Inicio y lo localizamos a la derecha:

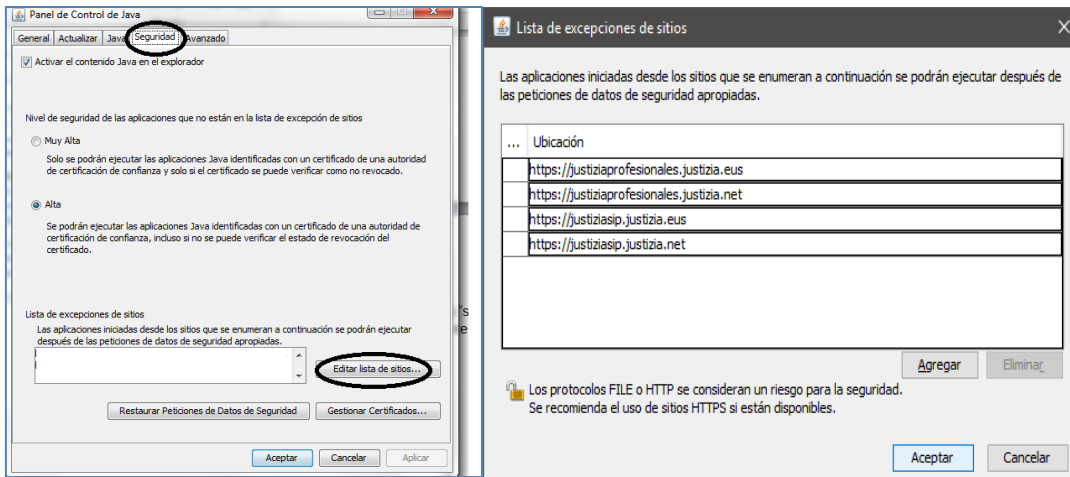


En Windows 10, ponemos en la búsqueda de Cortana Panel de Control y pinchamos en él.

Una vez allí, pinchamos en **Programas** (Si el panel de control no está ordenado por categoría, nos saldrá directamente la opción de **Java o Java (32 bits)**)



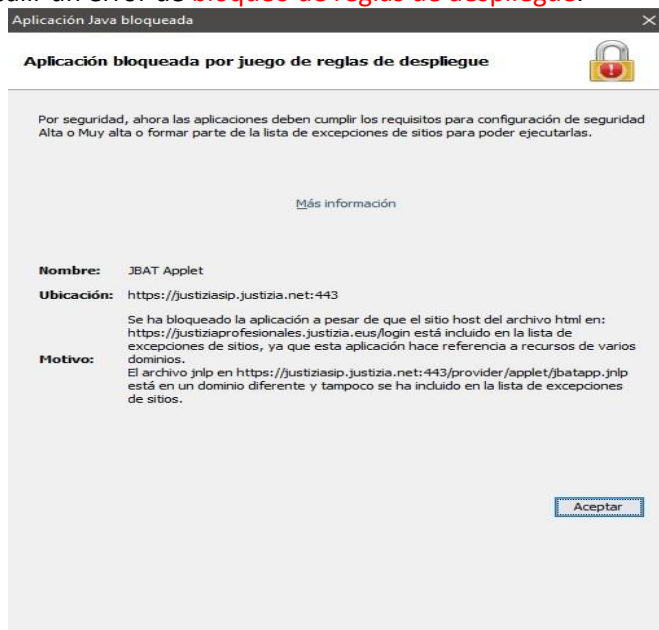
Una vez dentro del panel de control de Java, pinchamos en la pestaña “seguridad” y en el botón “editar lista de sitios”.



En la ventana de lista de excepciones de sitios agregamos las siguientes urls:

- <https://justiziaprofesionales.justizia.eus>
- <https://justiziasip.justizia.eus>
- <https://justiziasip.justizia.net>
- <https://justiziaprofesionales.justizia.net>

Las direcciones anteriores de .net, deberían también de estar agregadas en este panel. Si no puede salir un error de **bloqueo de reglas de despliegue**.



Deberá comprobar que tiene agregadas las .net y que ha escrito todas correctamente. Cópialas y péguelas con Control+C y Control +V para evitar errores.

Si después de realizar todos los pasos, sigue saliendo el mensaje de instale plugin de java, puede ser que le salga el siguiente mensaje:



Para solucionarlo, coloque el ratón sobre el botón permitir para hacer click con el ratón varias veces seguidas, y mientras sigue haciendo clicks, a la vez pulse una vez la tecla "Enter". Esto permitirá cerrar el mensaje y posibilitará la ejecución del complemento java.