



JustiziaSip-era sartzeko ekipoak konfiguratzeko jarraibideak

GUTXIENeko BALDINTZAK

JustiziaSip hurrengo sistema eragile eta nabigatzaileekin bateragarria da:

Windows 7, 8 y 10	  	Internet Explorer  Mozilla Firefox 
Mac		Mozilla Firefox 
Linux		Mozilla Firefox 

Aplikazioak behar bezala funtzionatu dezan, baldintza hauek bete behar dituzu:

- Erabiliko duzun txartelaren instalazio Kita behar duzu (Deskarga orrialdera joateko ziurtagiriaren botoia sakatu) eta txartel-irakurgailua eduki behar duzu.



IZENPE	
FNMT	 Real Casa de la Moneda Fábrica Nacional de Moneda y Timbre
ACA	 ACA AUTORIDAD DE CERTIFICACIÓN DE LA ABOGACÍA
DNI Windows	
Dni Linux eta Mac	

- [Idazki Desktop](#) (Deskargatzeko lotura):

id@zki Desktop

IDAZKI DESKTOP INSTALATZEKO JARRAIBIDEAK (WINDOWS)


- Bertsio zuzena aukeratu behar duzu (32 bit edo 64 bit)
[Idazki Desktop 32 bit](#)
[Idazki Desktop 64 bit](#)
- Zure ordenagailuak zein bertsio behar duen jakiteko, hurrengoa egin behar duzu:

Windows 7	Hasierako menuan edo mahaigainekoan "ordenagailua" ikonoaren gainean jarri, saguaren eskuineko botoia sakatu eta "propietateak" atalera sartu.	
Windows 8 eta 10	"Ordenagailua" ikonoaren gainean jarri, saguaren eskuineko botoia sakatu eta "Sistema" aukeratu.	

- Deskargatu ostean, instalazioa abiatzeko, artxiboa exekutatu behar duzu.
- Pantaila beltz bat agertuko da, hitz batzuk idatzita, eta ondoren pantaila desagertu egingo da.
- Instalatzeko oso denbora gutxi behar du. Instalatuta dagoenean, ikonoa mahaigainekoan agertuko da.

IDAZKI DESKTOP INSTALATZEKO JARRAIBIDEAK (MAC)

- [Loturan sakatzerakoan](#) artxiboa deskargatuko da.
- Deskargatu ostean, artxiboa exekutatu behar duzu eta aplikazioaren kokapena aukeratu behar duzu (aplikazioak, mahaigainekoa...).
- Artxiboa exekutatzeko arazoak badituzu, segurtasun- ezarpenak aldatu behar dituzu:

Sakatu "Preferencias del Sistema"	
Seguridad y Privacidad	
Baimena eman Idazki Desktop exekutatzeko	

IDAZKI DESKTOP INSTALATZEKO JARRAIBIDEAK (LINUX)

- Bertsio zuzena aukeratu behar duzu (32 bit edo 64 bit): [Idazki Desktop Linux](#)
- Bertsio zuzena zein den jakiteko:

Ireki "Terminal"	
Idatzi	lscpu
"Arquitectura" agertuko da	

- Sakatu saguaren eskuineko botoia eta aukeratu "Guardar enlace como".
- Deskargatutakoan, exekutatu fitxategia deskargatu den bidetik:
 - ✓ 32 biteko bertsioa bada-> sh ./idazki-desktop-linux32.run
 - ✓ 64 biteko bertsioa bada->sh ./idazki-desktop-linux64.run